

# はなびよ通信～10月のご案内～

暑さがやわらぎ、秋が近づいてきました。10月の未就園児教室は下記を予定しています。  
 お友だち作りをしながら楽しいひとときを過ごしませんか。どうぞお気軽に遊びにいらしてください。  
 ※新型コロナウイルスの感染状況により内容、開催の有無など変更になる場合があります。  
 変更になる場合は園ブログでお知らせいたします。ご確認ください。

## <10月の未就園児クラス> 2～3歳児のカリキュラムです

\*はなびよくらぶ  
 『はなびよ Happy Halloween★  
 ～English Teacher とハロウィンパーティー～』

日時：10月21日(木)  
 場所：はなそのホール  
 定員：親子30組  
 ※水分補給用の水筒をお持ちください。

どんな衣装を着る？  
 製作も楽しもう！



\*はなびよスポーツ  
 『お家でできる運動あそび～ブリッジ・側転・逆立ち～』

日時：10月22日(金)  
 場所：はなそのホール  
 定員：親子30組  
 ※水分補給用の水筒をお持ちください。

1.2.1.2. くま歩きで  
 歩いてみよう！



\*予 約 9月28日(火) 10:15～  
 こちらから申し込みください



はなびよくらぶ・はなびよスポーツどちらかをお選びください。

\*持ち物 シール帳・名札(初回にお渡しいたします。参加時は毎回お持ちください。)  
 \*初回参加時のみ受付用紙の記入をお願いいたします。



## <10月の園開放> 10:00～11:00

① 10月7日(木) 保育室  
 室内あそび カラーボールあそび・ままごと・製作  
 英語あそび 英語であそぼう♪ 担当：Mr.Jonathan じよなさん

ピートは泣いてる？  
 泣いてなーい！



② 10月11日(月) しましまホール  
 ママびよデー ベビーマッサージ・キッズマッサージ 担当：山田 亜弥さん  
 絵本読み聞かせ お話は『ねこのピート』です。

③ 10月18日(月) 保育室  
 室内あそび 寒天あそび・ままごと・ブロック  
 在園児交流 大型絵本・手あそび歌『やさいのうた』 クラス：ぺんぎん



- ・① ② ③ 10:00～10:45 保育室、しましまホール
- ・① ② ③ 10:45～11:00 英語あそび、絵本読み聞かせ、在園児交流
- ・定員 ① ③ 親子25組 ②親子15名

\*予 約 9月28日(火) 10:15～  
 こちらからお申込みください。




① ② ③どちらかをお選びください。

ベビマ、くすぐったい  
 でも、あったかいね♡

## <今月の絵本>

今月は絵本をご紹介します。

『どんくまさん』 蔵富 千鶴子作



30年以上親しまれ続けている、どんくまさんシリーズの最初の作品です。

どんくまさんは、いつでもマイペース。とっても優しく、失敗しても、ぜったいにあきらめず、いつでも誰かを助けてあげようと必死です。

どんくまさんはがんばることの大切さや諦めないことの大切さ、そして優しく見守る心をわかりやすく、子どもたちに伝えてくれます。

ぜひ、お子さまと一緒にどんくまさんの優しさに触れてみてください。

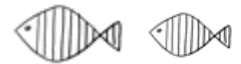
## 【新型コロナウイルス感染拡大防止に関するお願い】

ご参加の際は、下記のご協力をお願いいたします。

- 前日からの検温にご協力いただき、同居されている方も含め、37.5度以上ある場合や解熱後24時間を経過していない場合、体調不良、風邪の症状がある場合は来園をご遠慮ください。
- 保護者の方はマスクの着用をお願いします。
- 園玄関での検温・手指消毒をお願いします。

※状況により活動内容・時間を変更させていただくことがあります。ご了承ください。

園では、消毒、換気など環境の管理に努めてまいります。皆さまのご理解とご協力をよろしくお願いいたします。



## <子育て memo>

### かんたんおもちゃを作ろう♪～キャンディ人形～

今月はかんたんに作れる、音のなる手作り人形をご紹介します。

赤ちゃんは音がるものが大好き！おうちにあるタオルでかんたんに作ることができます。

カシャカシャかわいい  
音がするよ♪



※写真は参考です。

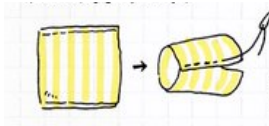
#### ○材料

- タオル（ハンドタオル） 1枚
- ゴム（髪を結ぶゴムやシュシュなど） 2本
- フェルト（目・口用）
- ビニール袋 3～6枚

#### ○作り方

- ①ハンドタオルの長い辺どうしを縫い合わせて筒状にする。
- ②フェルトで目と口を作る。
- ③ビニール袋を何枚かくしゃくしゃに丸めて1枚のビニール袋に入れて結ぶ。（\*ふんわり入れるとよいです！）
- ④①で作ったタオルの中に③を入れて、形を確認する。目と口の位置を確認して、③を一度取り出し、目と口を縫いつける。
- ⑤再度、③を入れて、両端をゴムで結んでキャンディの完成！

お気に入りのタオルでぜひ、作ってみてください♪



## <お願い>

- 開始時間10分前からの来園にご協力ください。在園児の安全確保の為、時間まで施設しております。
- 申し込み用紙は、未就園児教室の初回参加時にご記入をお願いいたします。
- ホールや決められた保育室以外への入室をご遠慮ください。見学の際は、廊下よりお静かにお願いいたします。
- 荷物の紛失、万が一の怪我などがあつた場合、園では責任を負いかねます。保護者様の管理責任のもと、お願いいたします。
- 事故防止のため、玄関の自動ドア開閉時は、まわりに小さなお子さまがいないことを確認し開閉されるようご協力をお願いいたします。また、来園時は、お子さまから目を離さないようお願いいたします。
- 駐車場のご利用はご遠慮ください。公共の交通機関を利用してください。
- 未就園児教室で撮影した写真を、ホームページ等に使用させていただく場合があります。ご都合が悪い方は、職員までお知らせください。
- 子育てや発達に関するご相談もお受けいたします。お気軽にお声掛けください。

